

RECEPTOR INALÁMBRICO MODELO ILUSWRCVGAB
Y SENSORES MODELOS ILUSWMOVGAB, ILUSWHANDGAB e ILUSWDOORGAB
MANUAL DE INSTRUCCIONES Y ESPECIFICACIONES

POR FAVOR LEER EL MANUAL ANTES DE USAR EL PRODUCTO



ILUSWRCVGAB

Receptor inalámbrico para fuente de poder de la serie CPGAB



ILUSWMOVGAB

Sensor de movimiento



ILUSWHANDGAB

Sensor de mano



ILUSWDOORGAB

Sensor de puerta

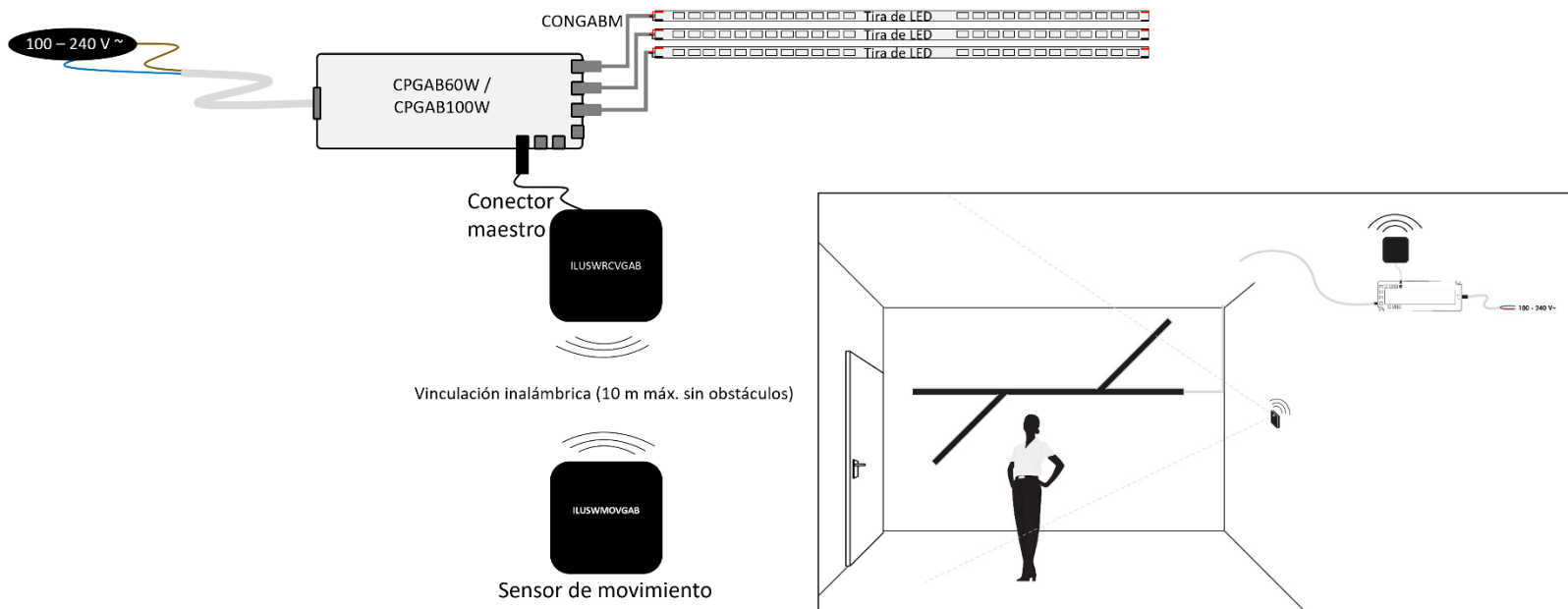
El receptor inalámbrico se conecta a una fuente de poder de la serie CPGAB, posteriormente puede enlazarse de manera inalámbrica a cualquiera de los tres sensores para automatizar la iluminación con Tiras de LEDs

NOTA: LAS CARACTERÍSTICAS TÉCNICAS Y ELÉCTRICAS FAVOR DE CONSULTAR EN LA ETIQUETA DE PRODUCTO.

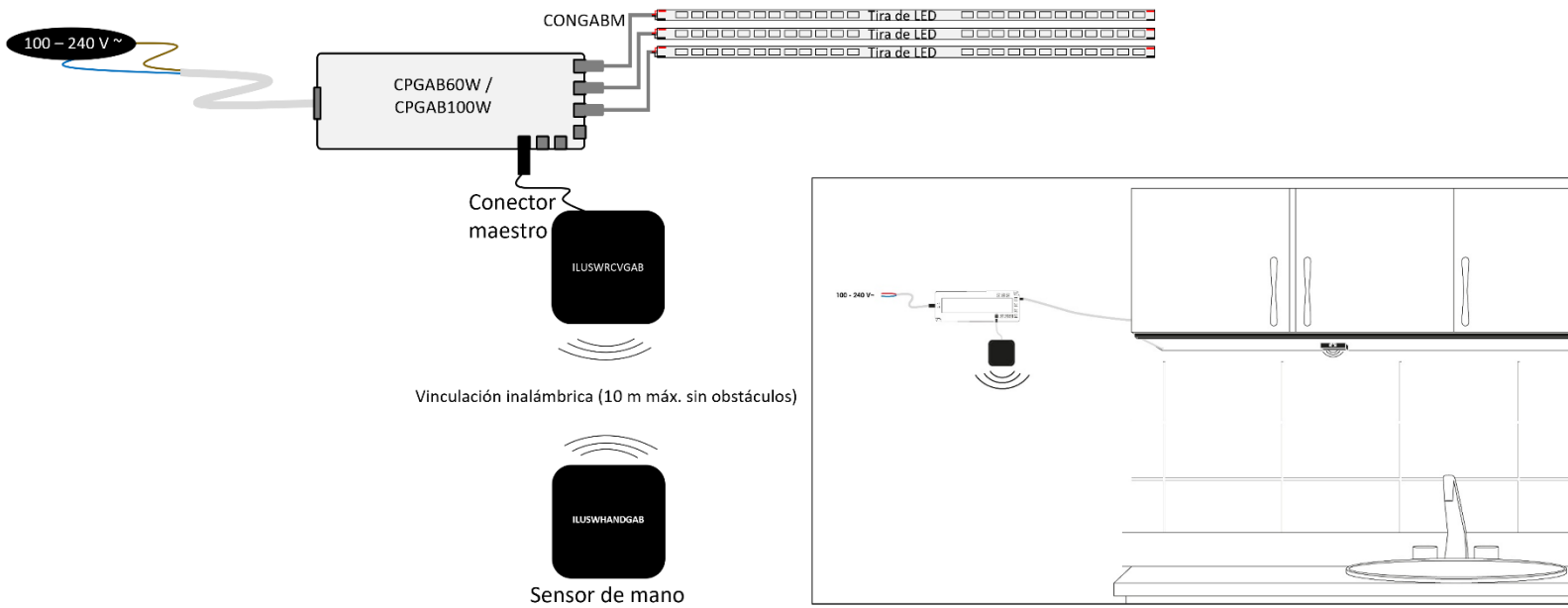
a) **CARACTERÍSTICAS**

- Material de construcción: Policarbonato acabado negro.
- Voltaje de entrada / salida del Receptor: 12 V \equiv / 24 V \equiv
- Voltaje de entrada (Carga) de los sensores: 5 V \equiv
- Batería de los sensores: 5 V \equiv 1000 mAh
- Temperatura de operación: -20 a 40° C
- Tensión de circuito abierto: 12 / 24 V \equiv
- Factor de potencia: 1
- Clase térmica: 120 °C
- Grado de protección: IP20 (Para uso en interiores).

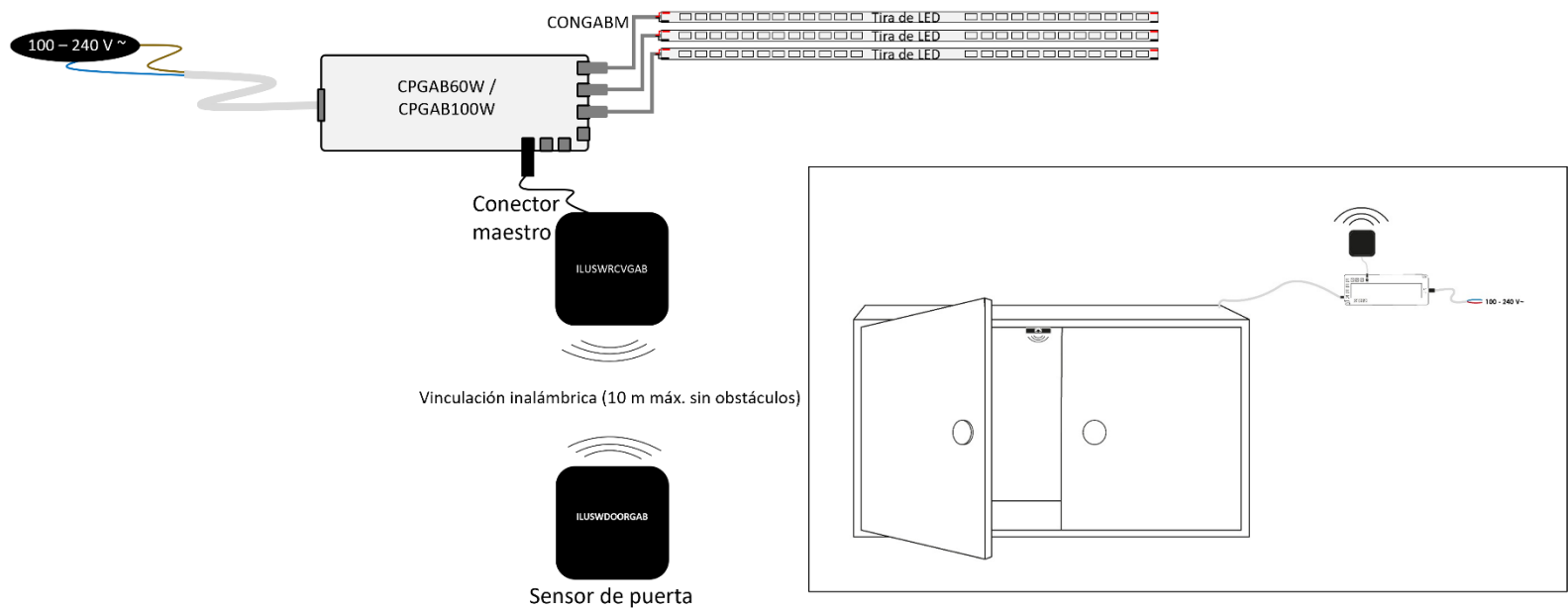
Sensor de movimiento:



Sensor de mano:



Sensor de puerta:



Para vincular el receptor a cualquiera de los sensores:

1. Realice las conexiones de acuerdo con alguno de los diagramas anteriores.



2. Borre la memoria del receptor maestro presionando 3 veces el botón central



3. Borre la memoria del sensor a utilizar presionando 3 veces el botón del sensor



4. Mantener presionados el botón del receptor y el del sensor (habrá un parpadeo en la tira).

Observaciones y recomendaciones:

Antes de instalar el producto, asegúrese de que no esté conectado a la línea eléctrica. Nunca realice conexiones o manipule los productos mientras estén encendidos. No abra ni modifique ningún elemento de este controlador. No se use cerca de otros equipos eléctricos o electrónicos que generen calor. Nunca use este controlador en áreas húmedas o expuesto al agua. Consulte los manuales de operación de los productos que se usan junto con este. Si tiene dudas sobre la instalación, uso o funcionamiento de este producto contacte a soporte técnico iLumileds desde iLumileds.com.mx No abra o intente reparar este producto. Mantenga siempre la temperatura de operación del controlador por debajo de los 40°C, una temperatura mayor causará daño prematuro. No rebase la capacidad máxima de carga mostrada en las especificaciones. No se use en exteriores o en lugares donde se moje o con humedad alta. Nunca utilizar para alimentar otros equipos que no sean de iluminación LED. Este aparato no se destina para utilizarse por personas (incluyendo niños) cuyas capacidades físicas sensoriales o mentales sean diferentes o sean reducidas o carezcan de experiencia o conocimiento a menos que dichas personas reciban una supervisión o capacitación para el funcionamiento del aparato por una persona responsable de su seguridad. Los niños deben supervisarse para asegurarse que ellos no empleen este aparato como un juguete. Para el cambio de lámpara, se debe desenergizar el controlador. No se emplean capacitores que contengan bifenilos policlorados (PCB) en la construcción del controlador. Controlador diseñado para uso exclusivo en interiores.

No observar e incumplir las recomendaciones descritas en este manual ocasionará la pérdida de garantía.

PÓLIZA DE GARANTÍA

Marca:

Modelo:

Importador: Ilumileds S.A. de C.V. Calz. San Isidro No. 97 Int. 2-2, Col. San Francisco Tetecala, Azcapotzalco, Ciudad de México, México, C.P. 02730. Tel.: (55) 5207 2553

Ilumileds S.A. de C.V. garantiza este producto por 3 años a partir de la fecha de compra en todas y cada una de sus partes y componentes contra cualquier defecto de los materiales y/o mano de obra empleados en su fabricación, sin costo para el consumidor.

Ilumileds, S.A. de C.V. cubrirá los gastos de transportación del producto para lograr el cumplimiento de la garantía dentro de su red de servicio.

Para hacer efectiva la garantía, presente el producto acompañado de esta póliza debidamente sellada por el establecimiento que lo vendió, o la factura, o recibo o comprobante, en el que consten los datos específicos del producto objeto de la compraventa.

El establecimiento en donde el consumidor puede hacer efectiva la garantía, así como adquirir las partes, componentes, consumibles y accesorios: es con el distribuidor autorizado donde el producto fue adquirido o directamente en nuestro centro de servicio ILUMILEDs ubicado en Calle Nubia # 179 Colonia del Recreo C.P. 02070 Azcapotzalco Ciudad de México
Teléfonos: (55) 5208 1209 / (55) 5318 6365 / (55) 2626 4751

El tiempo de reparación de producto no será mayor a 30 días en ningún caso. Excepciones:

La presente garantía no será válida en los siguientes casos:

- Quando el producto hubiese sido utilizado en condiciones distintas a las normales.
- Quando el producto no hubiese sido operado de acuerdo con el instructivo de uso que se le acompaña.
- Quando el producto hubiese sido alterado o reparado por personas no autorizadas por el importador Ilumileds, S.A. de C.V.

Fecha de compra: